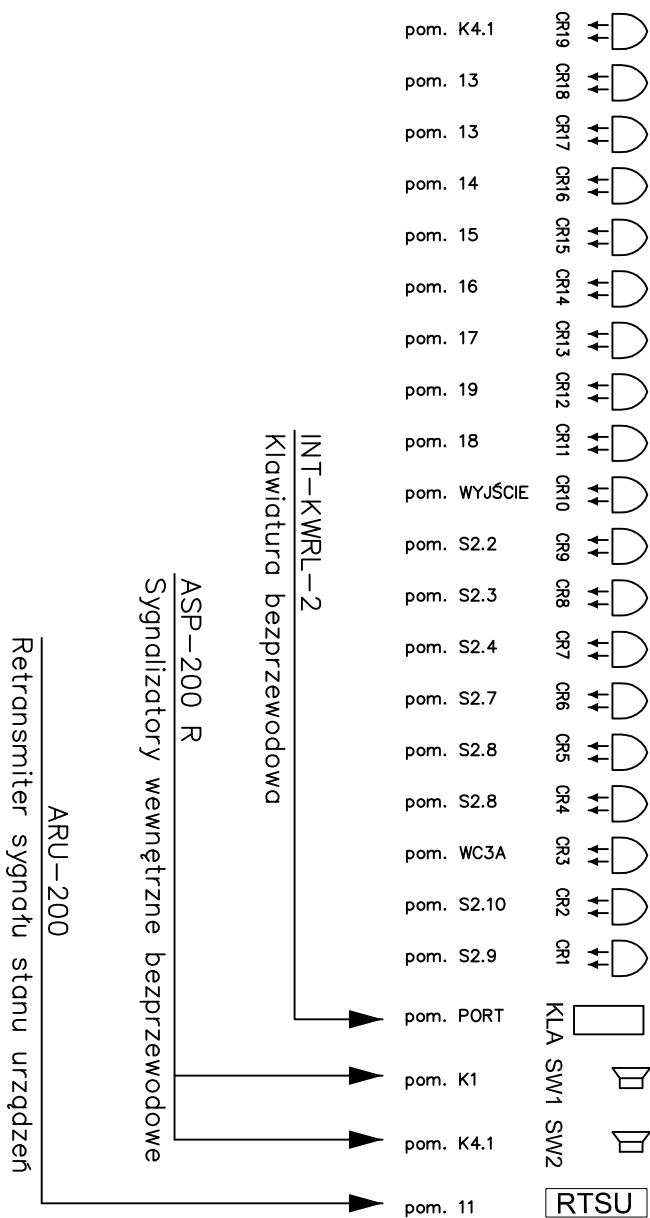
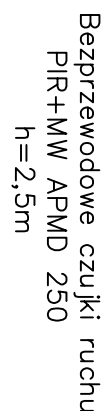
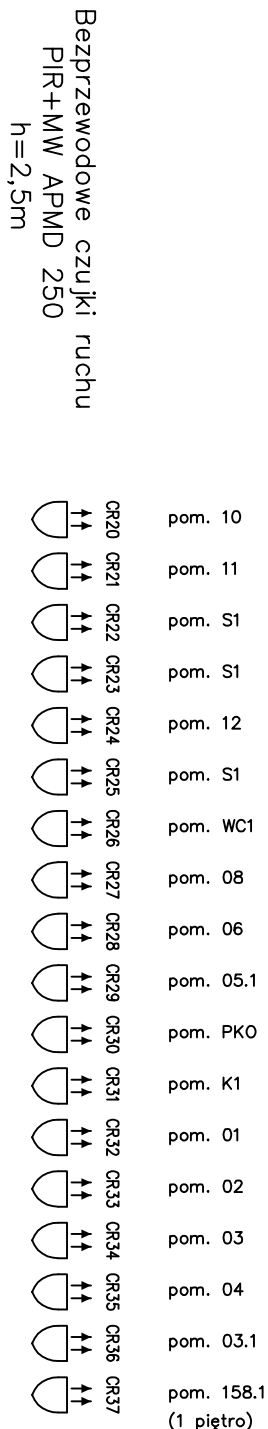


# SCHEMAT INSTALACJI SSWiN



BUDNO ARCHITEKTONICZNO-PROJEKTOWE "ARCHITEKT TOMASZ CEMPA"			
adres: ul. G. Kieralskiego 9/10, 50-074 Wrocław			
PROJEKT ARANŻACJI WNETRZ POMIESZCZEŃ STREFY PARTERU BUDYNKU UM WROCŁAWIA PRZY UL. G. ZAPOLSKIEJ 4 WE WROCŁAWIU NA POTRZEBY CENTRUM OŚLUGI MIESZKAŃCA		ADRES skł. G. Zapolskiej 21/4, 50-032 Wrocław, ul. W. Bogusław- skiego 6, 50-031 Wrocław, ul. J. Piłsudskiego 45-7, 50-032 Wrocław nr dz. 5/5, 5/6, 5/18, ALN-34, 0001 Stare Miasto	
INWESTOR Gmina Wrocław pl. Nowy Targ 14, 50-141 Wrocław		PROJEKTANT Tomasz Piliński ul. 622/19/10/V nr 622/19/10/V	
OPRACOWANIE mgr inż. Mieczysław Marzbach upr. nr 23686/UV		PROJEKT pobit	
NAZWA RYS.		SCHEMAT INSTALACJI SWNM	
PEŁNA PROJEKTU		PROJEKT WYKONAWCY	
BRAJDA		SKALA	
INSTALACJE ELEKTRYCZNE		DATA 11.2022	
		NR RYSUNKU IE10	